



Escuela Secundaria No. 64  
"José Calvo Saucedo" T. M.

# ARTES VISUALES I

Manual de RECUPERACIÓN

TERCER Periodo

*Profa. Cecilia Aguillón Ramos*

Grado y grupo: \_\_\_\_\_

Nombre del alumno: \_\_\_\_\_

# ACTIVIDADES DEL LIBRO DE ARTES VISUALES 1

1. Subrayar con amarillo lo más importante de la página **30** a la **40**
2. Contestar todas las actividades de la página **30** a la **40**
3. Realizar todas las actividades de la **30** a la **40**
4. Subrayar con amarillo lo más importante de la página **44** a la **72**
5. Contestar todas las actividades de la página **44** a la **72**
6. Realizar todas las actividades de la **44** a la **72**
7. Subrayar con amarillo lo más importante de la página **76** a la **108**
8. Contestar todas las actividades de la página **76** a la **108**
9. Realizar todas las actividades de la **76** a la **108**

**CALIFICACIONES**

**CUADERNILLO**\_\_\_\_\_

**LIBRO**\_\_\_\_\_

**PRACTICAS**\_\_\_\_\_


**CALIFICACIÓN FINAL**\_\_\_\_\_

## ACTIVIDAD 1. COLORES COMPLEMENTARIOS

**Indicaciones:** Siguiendo las indicaciones de tu texto en donde te muestra cuáles son los colores complementarios realiza la siguiente actividad haciendo las combinaciones que te pide a continuación:



1. Fondo amarillo y figura en morado
2. Fondo azul y figura en naranja
3. Fondo rojo y figura en verde

1. Fondo verde y figura en rojo
2. Fondo morado y figura en amarillo
3. Fondo Naranja y figura en azul





## ACTIVIDAD 2. TÉCNICA DE PUNTILLISMO

**Indicaciones:** Aplica la técnica de puntillismo en la siguiente imagen, puedes guiarte en la página 111 de tu libro de artes visuales 1




### ACTIVIDAD 3. TÉCNICA DE ACHURADO

**Indicaciones:** Aplica la técnica de puntillismo en la siguiente imagen, puedes guiarte en la página 111 de tu libro de artes visuales 1



## ACTIVIDAD 4. TÉCNICA DE DIFUMINADO

**Indicaciones:** Aplica la técnica de puntillismo en la siguiente imagen, puedes guiarte en la página 111 de tu libro de artes visuales 1



## ACTIVIDAD 5. TÉCNICA DE COLLAGE

**Indicaciones:** Aplica la técnica de puntillismo en la siguiente imagen, puedes guiarte en la página 112 de tu libro de artes visuales 1

