

MANUAL de RECUPERACIÓN Segundo periodo

Artes Visuales **3**



ACTIVIDAD 1

Ilumina la pintura utilizando sólo los colores primarios (rojo, azul y amarillo) y los colores secundarios (naranja, verde y morado).

"La Lección", Pablo Picasso. 1934
Óleo sobre lienzo. CUBISMO

Alumno: _____ Grado: _____ Grupo: _____

Profa. Cecilia Aguillón Ramos

ACTIVIDAD 2

Instrucciones: Lee tu libro artes visuales 3 de la página 14 a la 73 y subraya lo más importante con amarillo

ACTIVIDAD 2

Instrucciones: Realiza todas las actividades de tu libro artes visuales 3 que vienen de la página 14 a la 73 como se te indica.

ACTIVIDAD 3

Instrucciones: Ilumina la siguiente i

Llamamos Bellas artes a aquellas manifestaciones creativas del hombre, cuya finalidad es conseguir la belleza. Para su clasificación se considera los términos de espacio y tiempo o su combinación.

Las bellas artes son el conjunto de manifestaciones artísticas de naturaleza creativa y con valor estético, se agrupan en 7 disciplinas, entre las cuales se encuentran ***la pintura, la escultura, la literatura, la danza, la música, la arquitectura y desde el S. XX el cine.*** Observa el siguiente enlace <https://youtu.be/DYEC8niOQ-s>

ACTIVIDAD 4

Instrucciones: Identifica cuales son las bellas artes uniendo las columnas.



PINTURA



ESCULTURA



LITERATURA



MÚSICA



ARQUITECTURA



DANZA

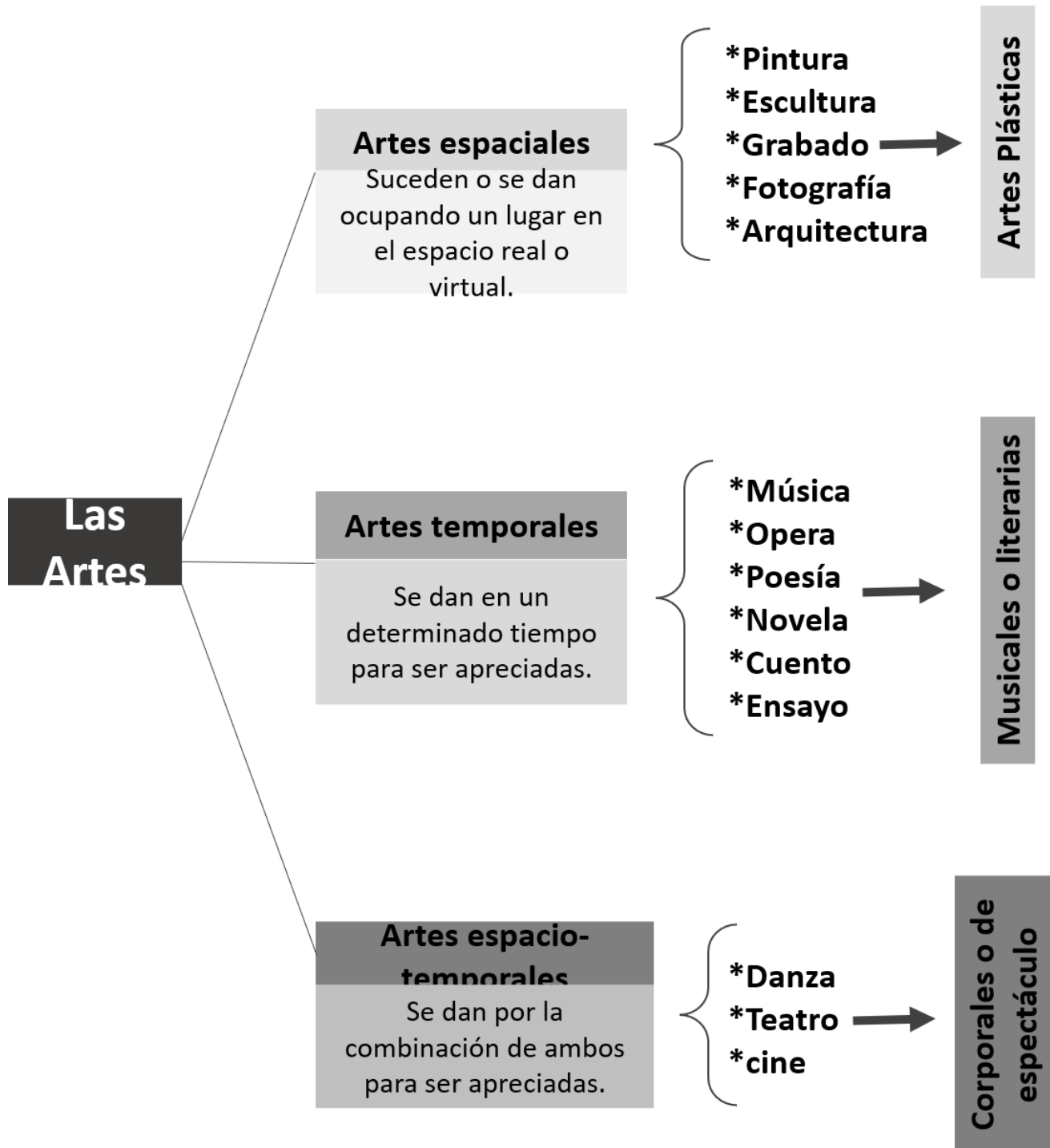


CINE

ACTIVIDAD 5

1. Observa el siguiente mapa conceptual e ilústralo, puedes dibujar, pegar recortes de revista o imprimir las imágenes,

CLASIFICACIÓN DE LAS ARTES CON BASE EN LOS CONCEPTOS TIEMPO Y ESPACIO



Las artes visuales

La denominación “artes visuales” sólo surge a partir de la Segunda guerra mundial, con las corrientes vanguardistas del siglo XX que entrelazan disciplinas tradicionales de las bellas artes.

Como artes visuales se denomina el conjunto de **manifestaciones artísticas de naturaleza visual**, entre las que se cuentan las de disciplinas plásticas tradicionales, las nuevas formas de expresión aparecidas durante la segunda mitad del siglo XX y las manifestaciones artísticas más recientes, producto de las nuevas tecnologías y los nuevos medios. Entre las disciplinas plásticas tradicionales se encuentran, por ejemplo, la pintura, el dibujo, el grabado y la escultura.


Asimismo, entre las nuevas formas de expresión aparecidas durante la segunda mitad del siglo XX podemos nombrar a la fotografía, el videoarte, acción artística o *performance*, las intervenciones y el graffiti.

Enmarcadas dentro de las nuevas creaciones de las artes visuales contemporáneas podemos mencionar a aquellas agrupadas dentro del arte digital.

El aspecto que tienen en común todas las expresiones de las artes visuales es que son captadas a través de la visión, de modo que comparten una serie de características, elementos y principios estéticos.

Dentro de los criterios podemos encontrar la armonía, el color, la composición, el espacio, el equilibrio, la luz, el movimiento, la perspectiva, el ritmo y la textura, definidos en lo que se denominan valores estéticos. Es a partir de estos códigos o lenguajes visuales que el artista busca transmitir al espectador una experiencia estética determinada.

Dentro de la denominación de las 7 bellas artes, las artes visuales fusionan elementos provenientes de: la pintura, la escultura, la danza, la arquitectura y el cine, incorporando nuevos elementos hasta entonces ajenos a la experiencia estética visual.



ACTIVIDAD 6

Instrucciones: Realiza un collage sobre las artes visuales

COLLAGE:

Es una técnica artística que consiste en pegar distintas imágenes sobre un lienzo o papel.

ACTIVIDAD 6

Instrucciones: Contesta lo que se te pide e ilustra con un ejemplo

1. Escribe que es una instalación

2. Escribe que es un ready made

3. Escribe las características del arte povera


4. Escribe las características del arte pop

5. Escribe las características del arte terrestre

ILUSTRA

ACTIVIDAD 7

Instrucciones: Realiza un dibujo estilo arte pop



ACTIVIDAD 8

Instrucciones: Realiza una línea del tiempo sobre la historia del arte ilustrada, mínimo de un metro de largo.

ACTIVIDAD 9

Instrucciones: Realiza una pintura con el estilo que más te identificaste.

ACTIVIDAD 10

Instrucciones: Realiza una escultura del arte prehispánico

ACTIVIDAD 11

Instrucciones: Ilumina la siguiente imagen con plumones

