



**EDUCACIÓN**  
SECRETARÍA DE EDUCACIÓN PÚBLICA

Escuela Secundaria No. 64 T.M.

“José Calvo Saucedo”

# ARTES VISUALES 3

Manual de *recuperación*

**PRIMER** periodo

*Profa. Cecilia Aguillón Ramos*

Nombre del alumno: \_\_\_\_\_

Grupo: \_\_\_\_\_

**ACTIVIDAD 1**

**Instrucciones:** Lee el siguiente tema de los colores.

## COLORES PATRIOS

Los símbolos patrios son aquellos que representan a estados, municipios, naciones y países, así son reconocidos por todo el mundo.

Los colores patrios de México son el **verde bandera, blanco y rojo** y son desde 1821 emblemáticos de la nación mexicana. Cada color tiene su significado, el verde simboliza la esperanza del pueblo, el blanco representa la unidad y el rojo se identifica con la sangre que derramaron los héroes por la Patria.

**Rellena los recuadros con los colores patrios y dibuja un dibujo con el mismo color, por ejemplo: rojo-jitomate, blanco-cebolla, verd-chile**

1

COLOR	DIBUJO

## ACTIVIDAD 2

**Instrucciones:** Lee el siguiente tema de los colores y realiza un dibujo aplicando los colores mexicanos en el siguiente recuadro como en el ejemplo

### COLORES MEXICANOS

Los colores mexicanos son los que marcan la identidad de México por sus tonos intensos como el **rosa mexicano**, **morado**, **azul**, **amarillo canario**, **verde limón**, **naranja**.

2

### COLORES MEXICANOS



### ACTIVIDAD 3

3

**Instrucciones:** Escribe el Himno Nacional en el siguiente espacio.

**Instrucciones:** Realiza un dibujo que represente al himno

A large, empty rectangular box with a thin blue border, intended for a drawing that represents the national anthem.

**Instrucciones:** Realiza la lectura de tu libro artes Visuales 3 de la Nueva Escuela Mexicana, editorial Elica y realiza las actividades de la página 19 a la 24

## **ACTIVIDAD 7**

**Instrucciones:** Contesta las siguientes preguntas

5

1. Escribe que es un mural.

---

---

---

---

---

---

2. Escribe el nombre de 5 muralistas mexicanos.

---

---

---

3. Escribe que es el Aero paisaje.

---

---

---

---

4. Escribe que es un boceto.

---

---

5. Escribe que es simbiosis.

---

---

---

## **ACTIVIDAD 8**


**Instrucciones:** Escribe la biografía de Diego Rivera. Pega su foto en el recuadro y la imagen de un mural de su creación

FOTO

[illegible]

## ACTIVIDAD 9

**Instrucciones ilumina el siguiente mural de Diego Rivera**



7

**Festival de las flores, 1925. Diego Rivera, óleo sobre lienzo**

**ACTIVIDAD 10**




**Instrucciones:** Escribe biografía del pintor mexicano Came Moreno. Pega su foto en el recuadro. Y una foto de su obra

## IOGRAFÍA:

FOTO



**Instrucciones:** Ilumina la siguiente pintura “Simbiosis” del artista mexicano Came Moreno con colores mexicanos



**ACTI**

**Simbiosis, Came Moreno** *Pintura*, Técnica mixta (pastel y acrílico), 100 x 70 cm

**Instrucciones:** Elabora el boceto de un mural con el tema “ Mi escuela y yo”



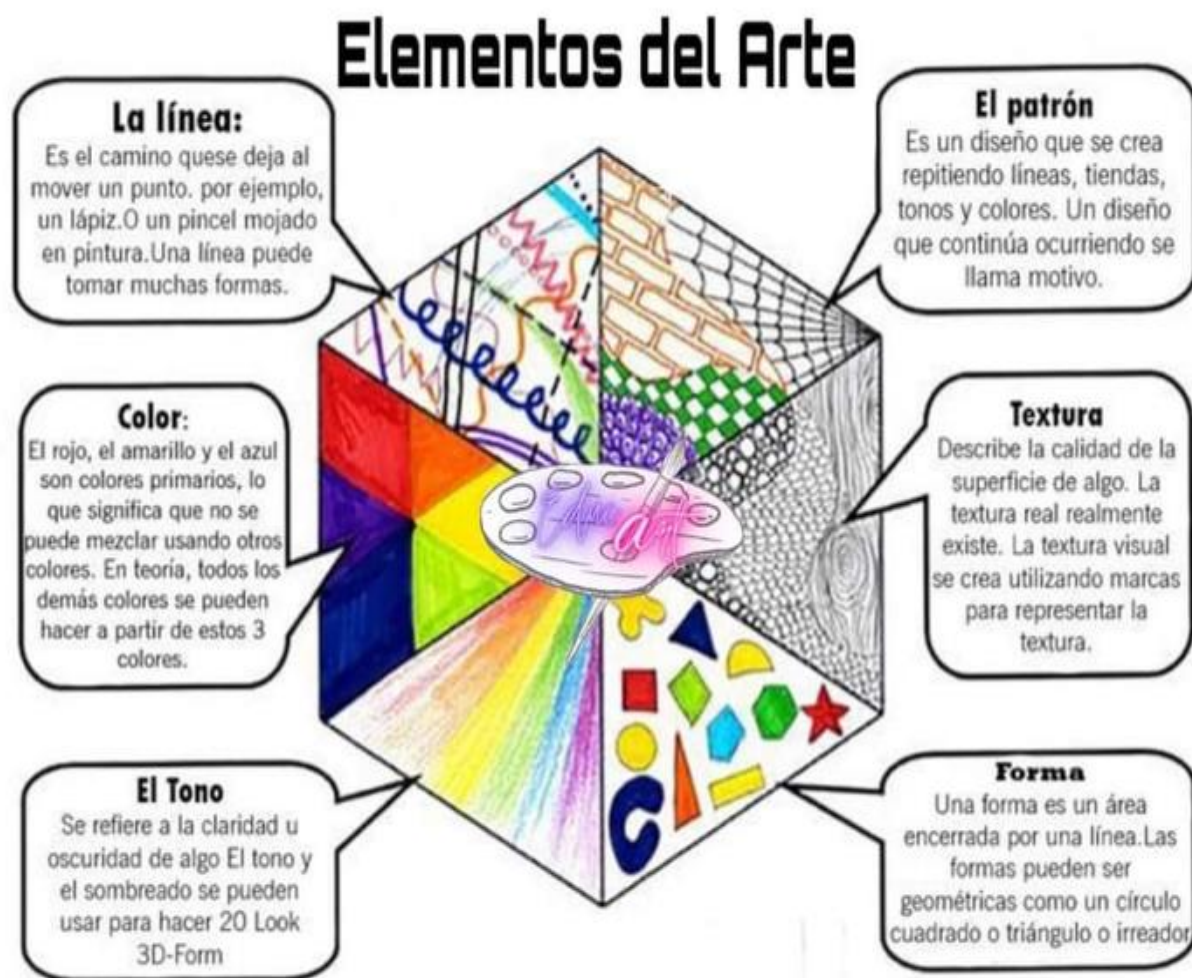
## ACTIVIDAD 13

**Instrucciones:** Realiza la lectura de tu libro artes Visuales 3 de la Nueva Escuela Mexicana, editorial Ebica y realiza las actividades de la página 12 a la 18, de la 25 a la 41.

## ELEMENTOS BASICOS DE LAS ARTES

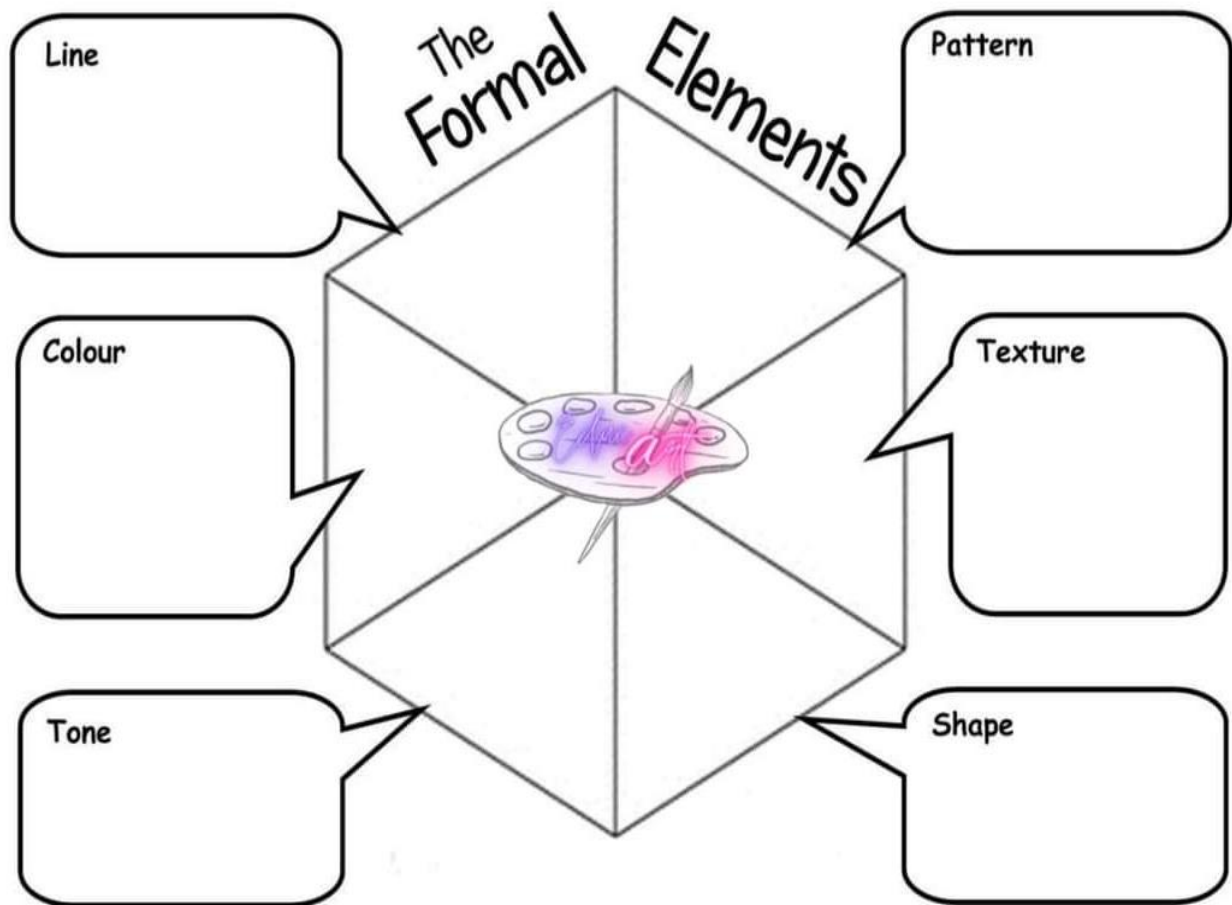
Los elementos del arte son componentes visuales concretos que funcionan en conjunto con los principios artísticos que los organizan y armonizan. La línea, el color, la figura, la forma, el valor, el espacio y la textura son los siete elementos básicos del arte y a menudo se superponen e influyen entre ellos.

11



## ACTIVIDAD 14

**Instrucciones:** Rellena los espacios como el ejemplo anterior.



## ACTIVIDAD 15

**Instrucciones:** realiza el siguiente tramado como el ejemplo con diferentes colores.



México es un país lleno de cultura, tradición y color, una fecha muy celebrada es el día de muertos.

El Día de Muertos es una celebración tradicional mexicana que honra a los muertos. Tiene lugar los días 1 y 2 de noviembre y está vinculada a las celebraciones católicas de Día de los Fieles Difuntos y Todos los Santos.

En estas fechas se acostumbra adornar con papel picado, de colores vivos como el morado, naranja, amarillo, y negro, poner una ofrenda a los muertos y representar a la muerta con una calavera o la Catrina de Posadas.

## **ACTIVIDAD 16**

**Instrucciones:** Realiza un boceto del día de muertos.

## **ACTIVIDAD 17**

**Instrucciones:** Entrega una calavera de unicel decorada

## ACTIVIDAD 18

**Instrucciones:** Contesta el siguiente cuestionario e ilustra

1.Escribe el nombre de una pintura que recuerdes y quién es el artista	Ilustra.
2.Escribe el nombre de una escultura que hayas visto	Ilustra.
3.Escribe qué es un grabado.	Ilustra.
4.Escribe qué es la fotografía.	Ilustra.
5.Escribe el nombre de una arquitectura famosa de México	Ilustra.
6.Escribe cuáles son las bellas artes	Ilustra.
7. Escribe cuáles son los elementos del arte	Ilustra.



## ACTIVIDAD 19

**Instrucciones:** Realiza un dibujo con los elementos del arte.

